

南一 AI智慧夥伴

老師專屬的全方面AI整合平台
不只備課出題
更是**班級經營**的得力助手！



教學備課



創意教材 秒速生成

評量設計



素養題型 一鍵出題

作文批閱



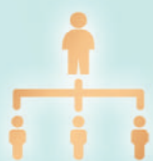
智慧批改 精準回饋

SEL教學



情緒教育 專業教案

班級經營



繁瑣班務 輕鬆管理

行政工具



親師溝通 快速搞定

備課·上課·批改到行政
掃描開啟智慧教學



立即體驗 AI賦能教學

115 南一 教材簡介本

低年級

南一領航

教材豐富
讓學習更有趣

共創學習 成就未來



國語 P.6-7

從圖像到文字，識寫並進打造孩子第一把習字萬能鑰匙

數學 P.17

新增書寫底線，
算式對齊好批改

生活 P.22

帶出未來生活素養力：
小一新生10周常規導航 × 食農紮根 × 閱讀萌芽



南一教材
博覽會



南一獨家

國語 數學 生活

4 課本即繪本，經典故事全都錄！

南一獨家

首冊課本 P80
首冊課本 P74
首冊課本 P68

法國經典童話
中國經典童話
德國經典童話

5 全方位動畫伴學設計，孩子快樂學習更高效！

課前動畫
課中引導動畫
課後延伸動畫

聽故事學說話
德國經典故事魔笛手

6 有聲學習再升級 自學教學更輕鬆！

南一獨家

首冊課本 P34-35

故事聆聽、課文朗讀、拼音練習、聲調練習、讀一讀、比一比等音檔 QRcode，提供最完整的音檔資源，教學自學都方便！

7 易混淆注音動畫 & 自學 APP 注音也能輕鬆玩！

易混淆注音動畫

動畫名稱	聲符
乙點點的故事	
ㄝ ㄟ 的黑黑村故事	魏瑛娟老師
ㄆ ㄑ ㄒ 的故事	
ㄎ ㄎ 兩位偵探的對決	許曉芸老師
ㄥ ㄥ 是誰偷走鸚鵡	
ㄨ ㄨ 先生的故事	段淑如老師
明星 ㄦ 和粉絲 ㄘ	
煩惱 ㄘ 寶寶跟歡喜 ㄎ 娃娃	張麗齡老師

國語班長 APP

- ✓ AI 批改朗讀 & 背誦
- ✓ AI 書寫即時校正
- ✓ 一鍵回傳給老師

業界最齊全的注音符號動畫教學



國語 架構特色

兼顧深度與學習節奏，提供最充實的課文，最從容的課堂！

國語 數學 生活

7 課

12+4(閱讀列車)

12+3(閱讀列車)

12+3(閱讀列車)

一年級上學期		
	課名	文體
一、一起玩遊戲	1 小船	童詩
	2 印手印	童詩
	3 吹泡泡 吳則學	童詩
二、快樂的生活	4 你好	童詩
	5 外星人 林良	童詩
	6 小金魚 陳昇群	童詩
	7 紅紅的春	童詩

一年級下學期					
	課名	文體		課名	文體
一、大自然教室	1 太陽是充電機 山鷹	童詩	三、有你真好	7 畫畫	童詩
	2 春雨是什麼顏色	記敘文		8 給松鼠的卡片 林麗琄	故事 & 卡片
	3 山中音樂會	童詩		9 張奶奶的寶貝	記敘文
二、我們一起玩	閱讀列車一 雷公公愛拍照 劉正盛	童詩	四、動物同樂會	閱讀列車三 樂樂怎麼還沒來	記敘文 & 海報
	4 書是我的好朋友 林世仁	童詩		10 井裡的小青蛙 林武憲	童詩
	5 風喜歡和我玩 瑪麗·荷·艾斯	記敘文		11 吃星星的小鴨子 冰波	故事
	6 鄰居的小孩 林良	童詩		12 快樂不止一半	故事
	閱讀列車二 長頸鹿的新衣 郭玫禎	故事		閱讀列車四 火雞與孔雀 子魚	故事

二年級上學期					
	課名	文體		課名	文體
一、我長大了	1 打招呼 林世仁	童詩	三、故事夢工廠	7 等兔子來撞樹 林武憲	童詩
	2 爬梯子 蕭波	記敘文		8 角和腳	故事
	3 勇氣樹	記敘文		9 赤腳國王 曹俊彥	故事
二、生活小點滴	4 一天的時間 姜聰味	童詩	四、美好的時光	10 去農場玩 林榮勤	遊記
	5 小書蟲	故事		11 幸福湯圓	日記
	6 從自己開始	記敘文 & 便條		12 到野外上課 牧也	韻文
	閱讀列車一	小熊的小船 伊芙·邦婷		故事	
	閱讀列車二	琪拉的願望 角野榮子		故事	
	閱讀列車三	一封邀請函 李憶婷		故事	

二年級下學期					
	課名	文體		課名	文體
一、心情溫度計	1 彩色心情 蕭波	童詩	三、語文百寶箱	7 傘 林世仁	童詩
	2 勇敢超人	記敘文		8 老園丁的話 林榮勤	記敘文 & 告示
	3 小波氣飛上天 林以維	故事		9 小小說書人	記敘文
二、特別的禮物	4 小水珠，去哪裡	童詩	四、我喜歡	10 點金術	故事
	5 生日快樂 明石	記敘文		11 我喜歡你	童詩
	6 給地球的一封信	書信		12 如果，我的房間…… 張曉風	記敘文
	閱讀列車一	蝸牛強強 林良		故事	
	閱讀列車二	不喜歡雨天的小雨蛙 微笑先生		故事	
	閱讀列車三	愛蓋章的國王 許書寧		故事	

一上專心打好字詞基礎

一下每單元搭配閱讀篇章，老師帶學生閱讀

二年級閱讀篇章放最後，學生試著自己閱讀



國語 選文特色

多元文本全方位培

養知識與品格！SEL+樂趣 學習更高效！

1 SEL & 品格教育助班經

2 融入 SDGs 環境教育

3 課文從學生興趣出發

4 應用文連貫教學上手零負擔！

SEL & 品格教育助班經

正向價值觀 懂得感恩 自我察覺 自我管理

環境教育

水的循環 海洋保育

課文從學生興趣出發

主題活動 啟動想像力

應用文連貫教學上手零負擔！

日記 書信 卡片 便條



識字有一套

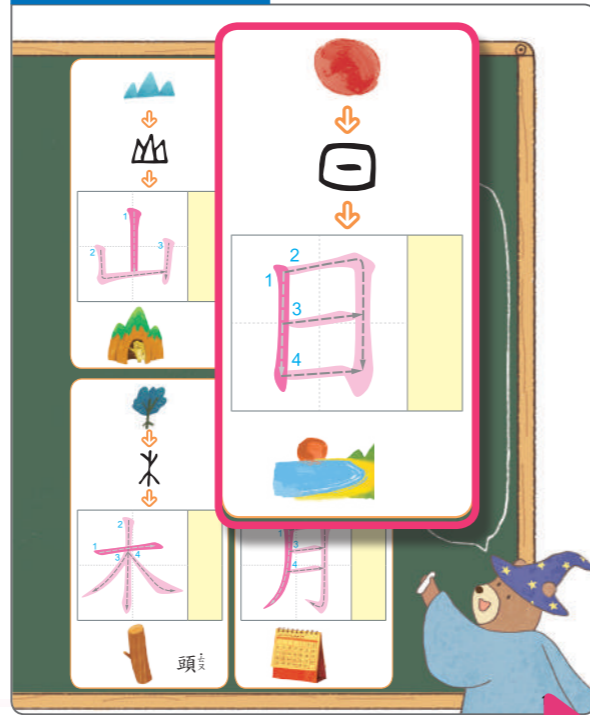
一上課本 P8



字字有故事

漢字說故事

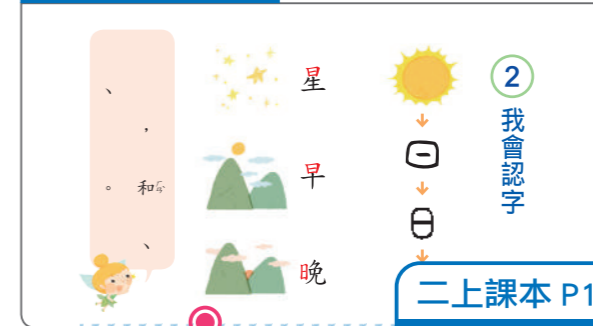
一上課本 P10



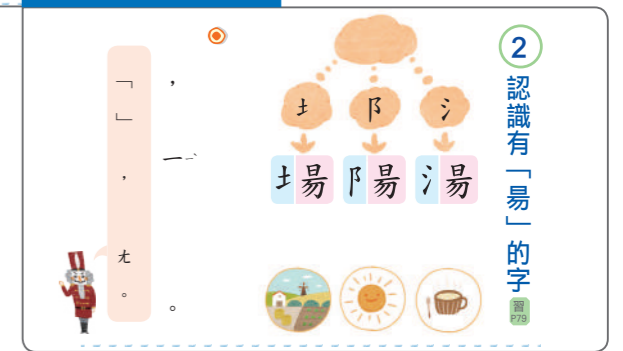
一上課本 P79



一下課本 P115



二上課本 P107



課前透過圖像認識部首字，讓孩子愛上識字的第一堂課

一上總複習部首分類前後呼應

一下部首部件延伸

二年級部首部件運用

寫字有方法

獨家虛線描紅習寫



課課都有
自學小幫手

電子書課本放大頁 + 派筆記



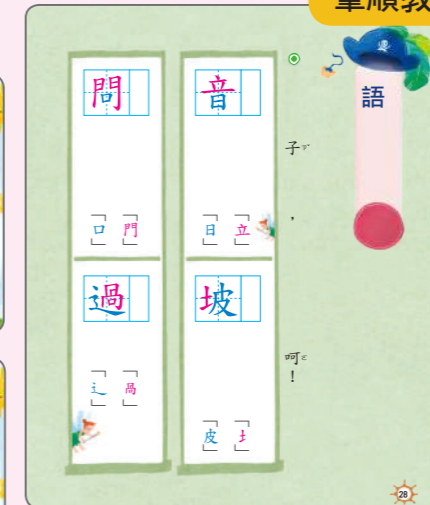
學生實作



基本筆畫教學



筆順教學



國字結構教學



書寫提醒

課堂即時練習

筆畫打基礎

統整技巧，寫字超工整！



痛 1: 孩子造句總是沒頭沒尾「不像話」？

南一有對策：詞→短句 積木組合法



透過圖像帶學生認識基礎詞類概念

組合成短句

痛 2: 孩子造句像白開水，語氣平淡無味？

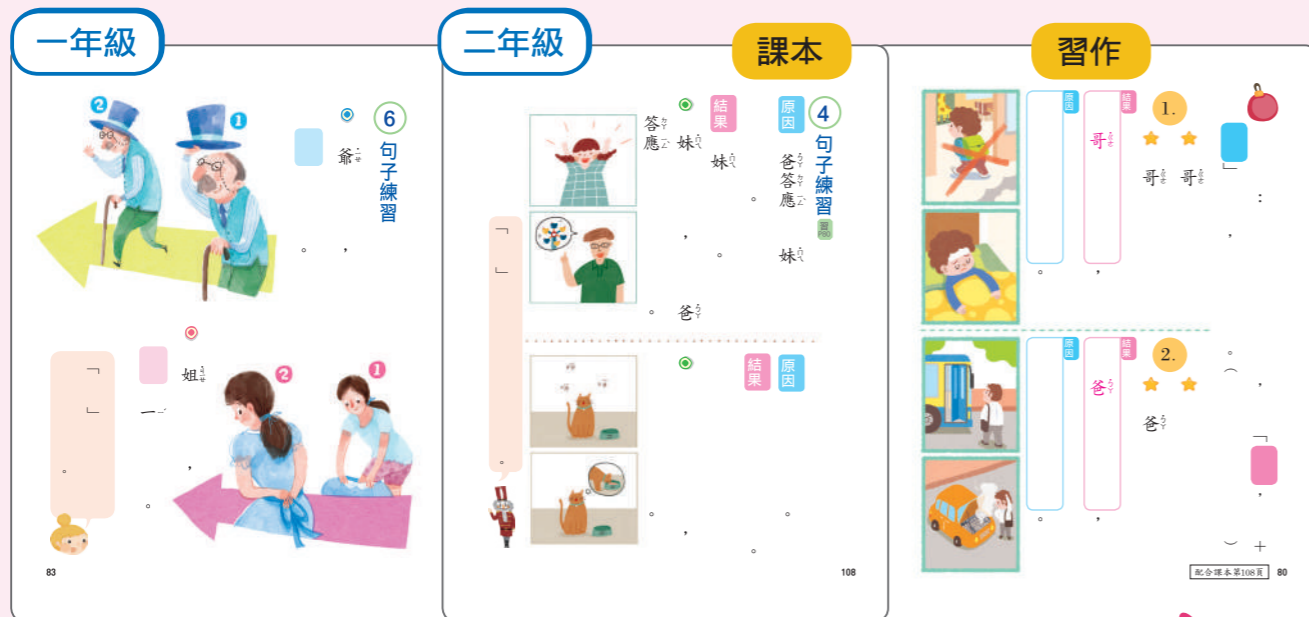
南一有對策：三大基本單句引導



透過標點符號教學，引導學生認識有語氣的單句

痛 3: 孩子造句總是流水帳，毫無邏輯？

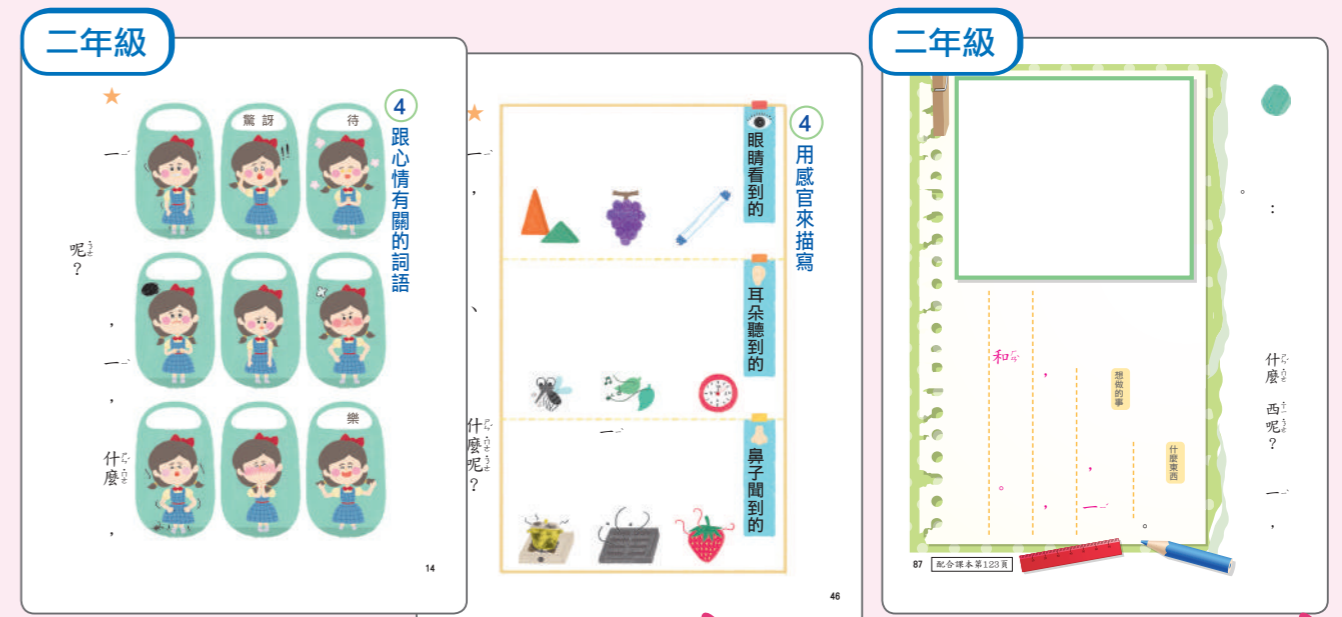
南一有對策：情境式引導複句邏輯



透過情境式插圖、色塊對應，帶學生認識複句邏輯

痛 4: 形容詞永遠只有「很漂亮」，詞窮怎麼辦？

南一有對策：圖像引導擴句成段

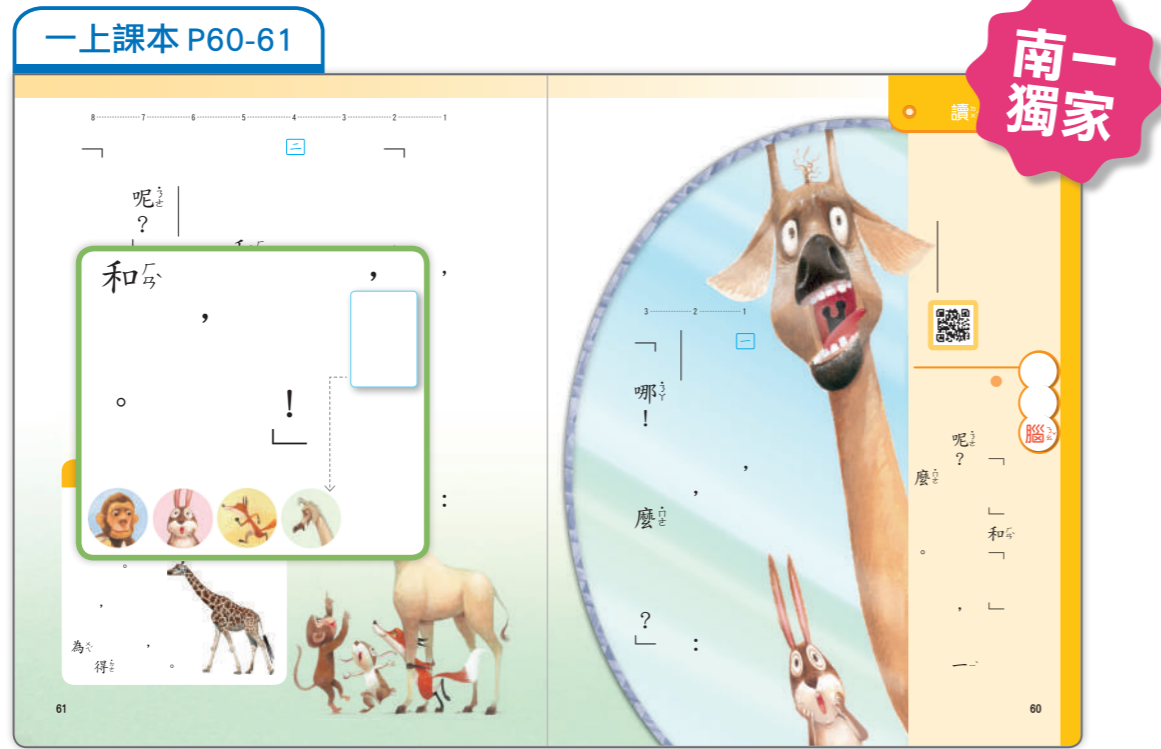


加入情緒感官描寫豐富句子

先畫再寫引發創意



1 互動閱讀標示，解開文章的隱形代碼



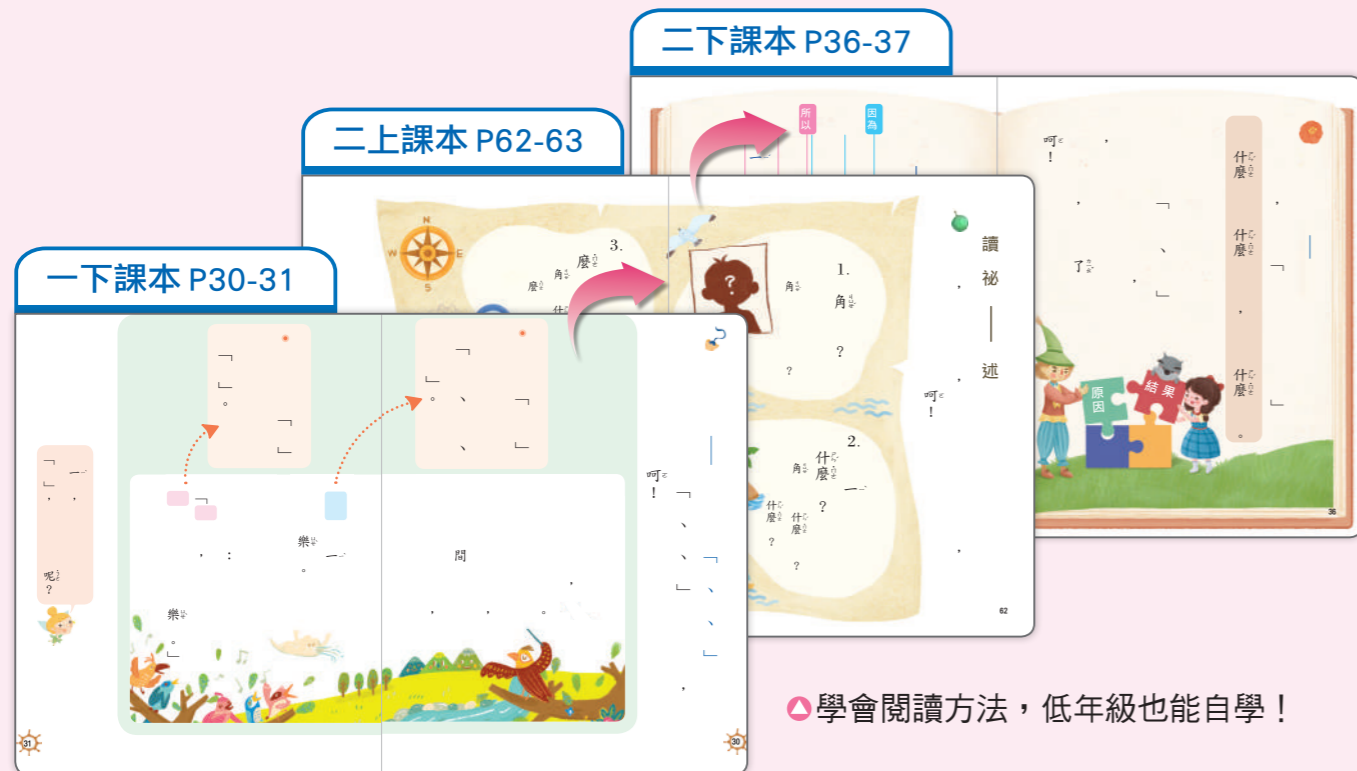
培養閱讀能力第一步：辨別文章中的指示代名詞

2 一題二用：啟動高效能的閱讀檢核



在語境中練習國字習寫，不僅熟悉字形，更學到字義！

3 一冊一策略，階梯式無痛建構閱讀金字塔



4 加油小站加入低年級必學的學習策略



練習有條理的說話

練習朗讀出好聽的課文

透過提問，幫助學生聚焦聆聽重點

聽說讀寫全方位補給！



數學 架構特色

一上

1 數到10

1-1 1~5的數 1-2 6~10的數 1-3 表示數量
1-4 認識0

2 比長短

2-1 有多長 2-2 哪個比較長 2-3 直線和曲線
2-4 比高矮、比厚薄、比遠近 2-5 比一比的應用

3 分與合

3-1 分一分 3-2 合起來 3-3 10的分與合

4 順序和多少

4-1 10以內的序數 4-2 比多少

5 數到30

5-1 11~20的數 5-2 21~30的數
5-3 表示數量 5-4 30以內的序數
5-5 數的大小比較

6 加一加

6-1 10以內的加法 6-2 4+5和5+4一樣多嗎
6-3 熟練10以內的加法計算

7 認識形狀

7-1 分分看 7-2 認識三角形、正方形、長方形和圓形
7-3 圖形遊戲

8 減一減與加減應用

8-1 10以內的減法 8-2 熟練10以內的減法心算
8-3 10以內的加、減法應用

9 讀鐘錶

9-1 事情的先後和時間的長短 9-2 認識幾點鐘
9-3 認識幾點半 9-4 時間的先後

Q: 先教「分與合」,再教「順序和多少」的好處?
A: 因為分與合文字量少,能讓孩子專心看數字的組成,建立數感。等數感穩了,再進入文字量大的順序與多少,去專心練文字理解。

加減法計算單元,中間穿插幾何操作單元,不要讓孩子一直計算,適時換成動手操作,學習效果反而更好。

一下

1 數到100

1-1 認識100以內的數 1-2 5個、10個一數
1-3 認識個位和十位 1-4 比大小
1-5 100以內的序數 1-6 百數表

2 18以內的加法

2-1 基本加法 2-2 熟練加法心算

3 長度

3-1 長度的間接比較 3-2 長度的個別單位複製
3-3 長度的個別單位比較 3-4 長度的合成和分解

4 18以內的減法

4-1 基本減法 4-2 熟練減法心算
4-3 用加法計算或減法計算

5 圖形和形體

5-1 做圖形 5-2 排圖形 5-3 堆形體

6 幾月幾日

6-1 認識日曆 6-2 認識月曆 6-3 月曆的應用
6-4 認識年曆

7 錢幣

7-1 認識錢幣和換算 7-2 數一數有幾元 7-3 付錢

8 二位數的加減

8-1 二位數的加法 8-2 二位數的減法
8-3 加法和減法的關係

9 做紀錄

9-1 分類與記錄 9-2 完成和報讀統計表

資料與不確定性(D)

一上減一減與加減應用、一下18以內的減法各融入加減判斷活動,讓孩子判斷何時用加法解題?何時用減法解題?

圖形與形體培養孩子的「視覺想像力」,做紀錄培養「邏輯分類能力」。分開教學可讓學生一次只專心練一種功,不會因為思考方式切換太快而感到混亂。

二上

1 數到300

1-1 認識300以內的數 1-2 認識百位
1-3 兩數的大小比較

2 二位數的加減

2-1 加法的直式計算 2-2 減法的直式計算
2-3 加、減法應用

3 幾公分

3-1 有多長 3-2 認識1公分 3-3 長度的測量
3-4 長度的加減 3-5 畫長度

4 加減的關係與應用

4-1 加法和減法的關係 4-2 解題
4-3 驗算 4-4 大於、小於和等於

5 容量

5-1 認識容量 5-2 哪個裝得多

單元2、6都會設計一個加減應用活動,讓老師幫孩子統整,檢視是否理解題意,強化理解文字應用題的能力。

6 兩步驟的加減

6-1 兩步驟的加法 6-2 兩步驟的減法
6-3 兩步驟的加減應用

7 2、5、4、8的乘法

7-1 2的乘法 7-2 5的乘法 7-3 4的乘法
7-4 8的乘法 7-5 乘法的應用

8 幾時幾分

8-1 幾時幾分 8-2 點數經過的時間

9 3、6、7、9的乘法

9-1 3的乘法 9-2 6的乘法 9-3 7的乘法
9-4 9的乘法 9-5 乘法的應用

10 平面圖形

10-1 平面圖形的邊、角和頂點
10-2 正三角形、正方形和長方形
10-3 認識周界、內部和外部 10-4 認識周長

將「平面圖形」與「立體形體」分開編排,確保老師有充裕的時間帶領學生進行實作,讓幾何基礎打得更紮實,而不是趕著把兩個概念一次塞給學生。

二下

1 數到1000

1-1 認識1000以內的數 1-2 幾個百、幾個十、幾個一
1-3 兩數的大小比較 1-4 認識錢幣及應用

2 加加減減

2-1 三位數的加法 2-2 三位數的減法
2-3 加減應用 2-4 加減估算

3 幾公尺

3-1 認識1公尺 3-2 長度的實測和估測
3-3 公尺和公分的關係及換算 3-4 長度的加減
3-5 長度的關係

4 年月日

4-1 認識年、月、日 4-2 認識1星期
4-3 共幾天 4-4 年和月的換算

5 0、1、10的乘法

5-1 0和1的乘法 5-2 10的乘法
5-3 十乘法表 5-4 乘法的關係及應用

關鍵單元:年月日、兩步驟的計算、分東西,擺放位置分別是兩次段考第一次、第二次,不會集中在同一次段考,有喘息空間,提升學習品質。

6 重量

6-1 認識重量 6-2 認識天平 6-3 重量的比較

7 兩步驟的計算

7-1 乘、加問題 7-2 乘、減問題
7-3 加、乘問題 7-4 減、乘問題

8 分東西

8-1 分裝 8-2 平分

9 單位分數

9-1 一樣大 9-2 幾分之一
9-3 幾分之一的大小比較

10 面的大小與立體

10-1 面的認識與直觀比較 10-2 面的直接比較
10-3 面的間接比較 10-4 認識正方體和長方體

因正方體和長方體各有六個面,讓孩子先看見局部(面),再看見整體(形體),理解結構組成,形體空間感自然就變好。



數學 主題架構

1 比較型問題循序漸進，學習更有成效

一上單元 8 減一減與加減應用 (P109)

3 7 6 ?



7 比 6 多 1 朵。 7 比 6 大 1。

$7 - 6 = 1$

從量的比較，用語用「多」；轉換數的比較，用語用「大」。

一上單元 8 減一減與加減應用 (P110)

4 5 9 ?



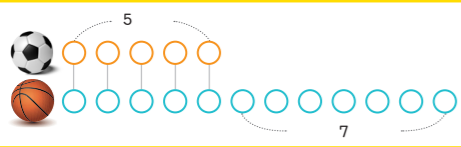
5 隻比 9 隻少 4 隻。 5 比 9 小 4。

$\square - \square = \square$

從量的比較，用語用「少」；轉換數的比較，用語用「小」。

一下單元 2 18 以內的加法 (P28)

5 5 7 ?



$5 + 7 = \square$

的數量加上 7 個，就是籃球的數量。

連結舊經驗圖像引導，觀察籃球與足球的關係。

一下單元 4 18 以內的減法 (P54)

5 7 12 ?

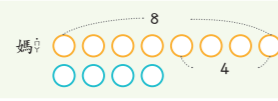
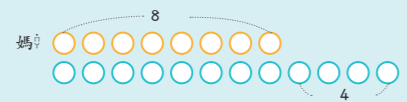


連結舊經驗引導，數據加大，為一上學習概念推廣。

一下單元 4 18 以內的減法 (P59)

2 4 8 ?

1 媽 8 媽 ?




從題意讓孩子判斷要用加法還是用減法，並寫出算式。

2 圖像引導，看懂加減互逆關係

一下單元 8 二位數的加減 (P114)

8-3 加法和減法的關係



1 6 和 4 ? $6 + 4 = 10$

合併型加法

2 10 4 ? $10 - 4 = \square$

拿走型減法

3 1 和 2 什麼？

透過圖像結合題意、算式，結合合併型加法→拿走型減法→添加型加法，讓孩子初步經驗加法和減法的關係。

一下單元 8 二位數的加減 (P115)

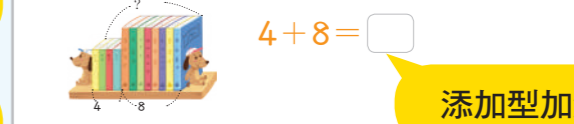
2 12 ?



$12 - 8 = 4$

拿走型減法

2 8 ?



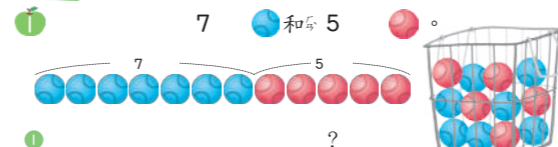
$4 + 8 = \square$

添加型加法

3 1 和 2 什麼？

二上單元 4 加減的關係與應用 (P54)

4-1 加法和減法的關係



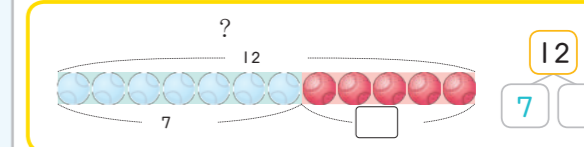
1 7 和 5 ? $7 + 5 = 12$

2 12 5 ? $12 - 5 = \square$

從圖像排列呈現，轉換成條狀圖，結合合併型加法→拿走型減法，讓孩子理解加減互逆關係。

二上單元 4 加減的關係與應用 (P55)

3 12 7 ?



1 12 7 ? $12 - 7 = \square$

2 24 16 8 ? $24 - 8 = \square$


3 24 16 8 ? $24 - 8 = \square$

4 24 16 8 ? $24 - 8 = \square$

5 16 8 ? $16 + 8 = \square$



線段圖變變教學影片



戴翠華老師推薦



5 圖像優化結合筆順，好引導好教學

一上單元 1 數到 10 (P8 ~ P9)

田字格搭配筆順書寫

從小一學生常見的生活物品，連結到手指比法、具體物操作、數字筆順，老師好引導。

6 收錄「數學迷思」題材，提升思考力

一上單元 4 順序和多少 (P55)

收錄「群聚與分散」活動，破除學生「群聚」不一定比較少，「分散」不一定比較多的迷思概念。

二上單元 3 幾公分 (P44)

收錄「長度測量」概念，讓學生判斷正確測量方法。



1 數位時鐘操作，教學最佳利器



數位時鐘

記錄軌跡，可透過鋪色功能建立時間概念。

2 全新加減功能棒，教學事半功倍



加減功能棒

透過加減功能棒操作，讓孩子觀察數字規律，培養心算能力。



生活課程架構

1 班級經營

一上前 3 主題整合開學後，老師十周必教的事

2 培養好習慣

- 1 一上「一起來閱讀」在圖書館的注意事項
- 2 一下「有電話真方便」培養孩子的電話禮儀

一上主題	音樂活動	美勞活動
1 一、我上一年級了 1. 上學了 2. 學校的一天	· 我的朋友在哪裡	· 介紹好朋友
二、認識校園 1. 校園哪裡最好玩 2. 一起探索校園	· 遊戲歌 (原曲倫敦鐵橋倒下來)	· 歡迎來到我最喜歡的地方
5 三、哇！好想吃 1. 午餐大探索 2. 午餐家家酒	· 用餐好行為	· 午餐家家酒
2 四、一起來閱讀 1. 不同課本比一比 2. 我愛圖書館	· 我的書朋友 (原曲小皮球)	· 自製書籤
五、聲音好好玩 1. 聲音哪裡來 2. 一起玩聲音	· 身體樂器節奏練習	· 我的空盒樂器
六、新的一年 1. 迎接新的一年 2. 除夕團圓夜 3. 過新年了	· 恭喜恭喜 · 動手拍拍看	· 畫年獸 · 年節飾品 · 三心卡

一下主題	音樂活動	美勞活動
一、訊息的傳達 1. 分享寒假生活 2. 訊息在哪裡 3. 讓我告訴你	· 動物狂歡節序曲與獅子進行曲	· 通知單
二、美麗的春天 1. 發現春天 2. 在春天裡玩	· 春天的活動 (原曲郊遊)	· 畫下春天動植物的樣子、春天頭套
三、玩具總動員 1. 什麼最好玩 2. 玩具同樂會	· 玩具兵進行曲	· 十字球 · 會動的啄木鳥
2 四、有電話真方便 1. 怎麼說比較好 2. 電話好幫手 3. 愛的傳聲筒	· 打電話 (唸謠：一角兩角三角形)	
3 五、夏天與端午 1. 天氣變熱了 2. 夏天的活動 3. 熱鬧的端午節	· 螢火蟲 · 划龍舟	· 扇子大會師 · 粽形香包迎端午
六、雨和水 1. 天上來的水 2. 雨後積水大清掃	· 下雨	· 雨天畫

3 感受習俗

一下「夏天與端午」認識端午吃粽子習俗，只要認識粽子不用試吃

4 認識環境

二上「標誌與生活」透過生活中的標誌認識環境，不用探索校外

5 食農教育

一上「哇！好想吃」、二下「小種子長大了」，食物怎麼來及珍惜食物，種植只需要觀察到發芽長葉

二上主題	音樂活動	美勞活動
4 一、標誌與生活 1. 生活中的標誌 2. 標誌的妙用	· 貼心的標誌	· 創意標誌
二、吸住了 1. 什麼吸得住 2. 吸住了真有用	· 王老先生有磁鐵 (原曲王老先生有塊地)	· 釣魚遊戲 · 迷宮遊戲
三、我愛泡泡 1. 泡泡怎麼來 2. 大家來吹泡泡 3. 美麗的泡泡	· 吹泡泡	· 用泡泡吹畫
四、大樹 1. 認識樹朋友 2. 親近樹朋友 3. 愛護樹朋友	· 我親愛的樹朋友 (原曲花園裡的洋娃娃)	· 愛樹海報
五、和風做朋友 1. 風兒在哪裡 2. 風兒真奇妙 3. 和風一起玩	· 風來了 (節錄自棕色小壺)	· 紙杯風火輪
六、冬天 1. 冷冷的天氣 2. 預防天冷好方法 3. 冬天送溫暖	· 朋友！我永遠祝福你	· 祝福卡片

二下主題	音樂活動	美勞活動
一、有你真好 1. 謝謝你的幫忙 2. 校園生活中幫助我們的人	· 我真快樂	· 我的徽章
5 二、小種子長大了 1. 種子在哪裡 2. 一起來種吧！ 3. 種子發芽了	· 播種歌 (原曲種樹歌)	· 植物盆栽創作
三、美麗的彩色世界 1. 一起找顏色 2. 色彩真奇妙	· 顏色的感覺	· 色彩撕貼畫
四、環保達人 1. 大掃除時間 2. 垃圾減量大作戰 3. 神奇變身術	· 拍一拍，搖一搖 · 動手ㄉㄛ、ㄉㄨㄝ、ㄇㄟ (原曲 Do Re Mi 之歌)	· 豆豆鈴 · 自製響板
五、光和影 1. 和影子玩遊戲 2. 光影好朋友 3. 影子表演秀	· 影子遊戲 (原曲兩隻老虎)	· 動手做影子表演秀
六、成長與學習 1. 成長的發現 2. 迎接新生活	· 歡樂在一起 (原曲 Row, Row, Row Your Boat= 划船曲)	· 立體卡片的作法 (邀請卡)



生活 教材特色

獨家

1 新生入學 10 周必教的事整合在一上前 3 主題

主題 1

1 幼小銜接

2 上廁所的衛生習慣

3 放學安全

4 認識新朋友

5 生活常規、整理書包

6 垃圾分類

上廁所

主題 2

7 遊戲安全

8 校園安全

9 認識處室

遊戲安全

主題 3

10 用餐禮儀

用餐禮儀

常規、禮儀全收錄，符合老師教學順序，班級經營超 EZ



2 體驗食農教育從「準備營養午餐」開始

一上主題 3

了解營養午餐生產過程，體驗「食育」

吃光光也是感謝，萌發感恩

二下主題 2

透過種植植物，了解農業生產辛勞，體驗「農育」

3 「一起來閱讀」從認識課本，為閱讀萌芽

一上主題 4

1 由學生每天要接觸的課本作為題材，認識書本的組成

2 簡單分享喜歡的課本

2 我愛圖書館

3 知道圖書館對閱讀的幫助



生活 教材特色

4 主題頁融入品格，孩子跟著生活課培養品格

獨家 主題 哇！好想吃

QR Code: 品格動畫

4冊共有24個 品格動畫!!
主題頁搭配動畫效果加倍

讓孩子從**故事**中感受食物的重要，進而要**珍惜**食物。

6 各式附件，讓孩子發揮創意

附件 7 三心卡 (配合課本第129頁)

附件 2 會動的啄木鳥 (配合課本第66頁)

一上主題六 | 製作感謝、許願、祝福卡

一下主題三 | 會動的啄木鳥

5 習作作答簡單，輕鬆完成學習歷程

四 你會怎麼做?

1. 和... 2. ...

10 課本 P34 ~ 35

創意標誌

1. 走廊區

2. 掃地用具區

3. 遊樂器材區

4. 家長接送區

一上主題一 | 透過**選擇題**，評量學生放學遇到事件能不能**正確處理**

二上主題一 | **連出**創意標誌的用途

7 美勞搭配特寫影片，細節清楚好製作

技法

我的好朋友，頭髮捲捲的，眼睛大大的。

全新美勞素材基本技法 打好孩子基本功

8 音樂圖形化樂譜，銜接中年級

電子書高低調能切換，律動簡單好跳

遊戲歌 (原曲為〈倫敦鐵橋垮下來〉)

加入原曲方便教唱

正常調 變調

慢版 律動講解